

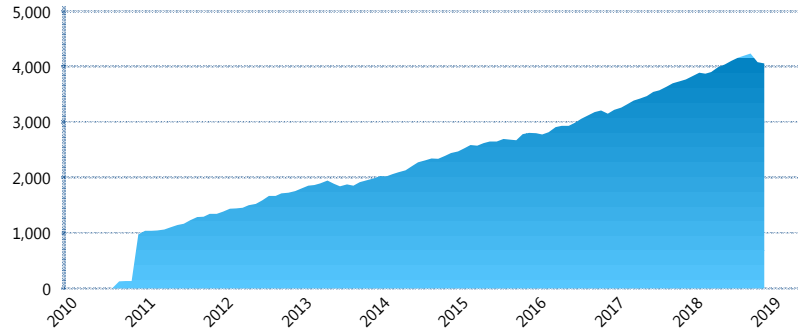
I. INFORMACIÓN FINANCIERA

I) Detalles del Fondo

Detalles del Fondo	
Razón Social	Multifondo de Previsión 3 XXI Banorte Slefore, S.A. de C.V.
Inicio de Operaciones	17/05/2010
Tipo de Fondo	Previsión Social
Clave Bolsa	1SSEMYM
Activos Administrados *	4,057
ISIN	MX541S000009
Comisión Anual	No Disponible
Administrador	Afore XXI Banorte, S.A. de C.V.
Director General	Mtro. Felipe Duarte Olvera
Presidente del Consejo	C. Fernando Solís Soberón

Activos Administrados *

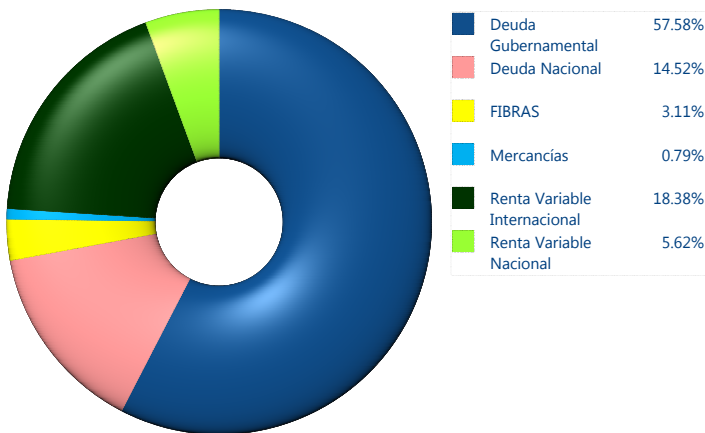
\$4,057



*Cifras en millones de pesos

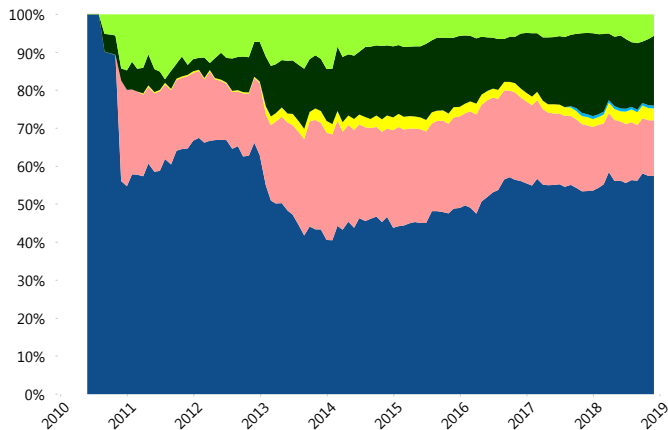
Contiene el efecto de fusiones, cortes transversales y transferencias por edad. Para mayor información consultar: <http://www.consar.gob.mx/gobmx/Aplicativo/Factsheets/EC/ECSAR.pdf>

II) Inversiones



Tipo de Instrumento		XXI-Banorte (...)	Sistema Adicional...
Renta Variable Nacional	Renta Variable Nacional	5.62%	4.83%
	Total	5.62%	4.83%
Renta Variable Internacional	Renta Variable Internacional	18.38%	15.62%
	Total	18.38%	15.62%
Mercancías	Mercancías	0.79%	0.58%
	Total	0.79%	0.58%
FIBRAS	FIBRAS	3.11%	2.19%
	Total	3.11%	2.19%
Estructurados	Estructurados	0.00%	0.05%
	Total	0.00%	0.05%
Deuda Nacional	Alimentos	0.05%	0.03%
	Automotriz	0.00%	0.07%
	Banca de Desarrollo	2.91%	1.12%
	Bancario	0.21%	0.76%
	Bebidas	0.28%	0.16%
	Cemento	0.00%	0.01%
	Centros Comerciales	0.00%	0.00%
	Consumo	0.21%	0.12%
	Empresas Productivas del Estado	3.38%	2.07%
	Estados	1.10%	0.61%
	Europesos	1.64%	0.67%
	Grupos Industriales	0.00%	0.04%
	Infraestructura	1.41%	1.36%
	OTROS	0.65%	0.34%
	Papel	0.00%	0.03%
	Serv. Financieros	0.14%	0.08%
	Telecom	0.49%	0.20%
	Transporte	0.00%	0.01%
	Vivienda	2.04%	1.10%
	Total	14.52%	8.77%
Deuda Internacional	Deuda Internacional	0.00%	0.00%
	Total	0.00%	0.00%
Deuda Gubernamental	BONDES	2.51%	4.13%
	BONOS	29.77%	26.54%
	BPA182	0.00%	0.12%
	BPAS	0.00%	0.15%
	CBIC	0.00%	0.08%
	CETES	2.17%	11.85%
	REPORTO	2.65%	2.05%
	UDIBONO	20.49%	22.96%
	UMS	0.00%	0.07%
	Total	57.58%	67.95%
Total	100.00%	100.00%	

Evolución de Inversiones



**Considera las inversiones de todo el grupo de SIEFORES Adicionales
Cifras al cierre de noviembre de 2018

III) Desempeño

Rendimiento Bolsa

Tipo	XXI-Banorte (SPS3)	Sistema Adicionales
1 año	-0.75%	0.25%
2 años	4.45%	4.47%
3 años	3.51%	3.76%
5 años	4.60%	4.20%

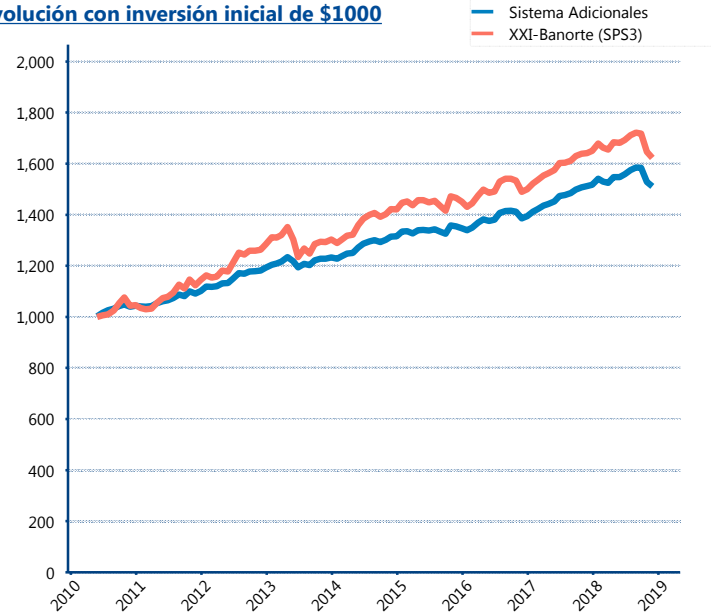
Indicador de Rendimiento Neto

N/A

N/A

N/A

Evolución con inversión inicial de \$1000



Construido con el precio de la Siefore registrado en la Bolsa Mexicana de Valores

IV) Medidas de sensibilidad y riesgos

Evolución del Plazo Promedio Ponderado

